

БУХГАЛТЕРСКИЙ БАЛАНСНа 31 декабря 2017 года

Организация	ООО "Внешнеэкономическая Лизинговая Компания"
Учетный номер плательщика	191303781
Вид экономической деятельности	Финансовый лизинг
Организационно-правовая форма	Общество с ограниченной ответственностью
Орган управления	Юридическое лицо без ведомственной подчиненности
Единица измерения	тыс. рублей
Адрес	220082, г.Минск, пр-т Пушкина, д.43А, кабинет 315

Дата утверждения	
Дата отправки	
Дата принятия	

Активы	Код строки	На 31 декабря 2017 года	На 31 декабря 2016 года
1	2	3	4
I. ДОЛГОСРОЧНЫЕ АКТИВЫ			
Основные средства	110	348	307
Нематериальные активы	120	-	-
Доходные вложения в материальные активы	130	69	217
в том числе:			
инвестиционная недвижимость	131	-	-
предметы финансовой аренды (лизинга)	132	69	217
прочие доходные вложения в материальные активы	133	-	-
Вложения в долгосрочные активы	140	1	2
Долгосрочные финансовые вложения	150	-	-
Отложенные налоговые активы	160	-	-
Долгосрочная дебиторская задолженность	170	17 512	11 515
Прочие долгосрочные активы	180	-	-
ИТОГО по разделу I	190	17 930	12 041
II. КРАТКОСРОЧНЫЕ АКТИВЫ			
Запасы	210	222	43
в том числе:			
материалы	211	1	1
животные на выращивании и откорме	212	-	-
незавершенное производство	213	-	-
готовая продукция и товары	214	221	42
товары отгруженные	215	-	-
прочие запасы	216	-	-
Долгосрочные активы, предназначенные для реализации	220	-	-
Расходы будущих периодов	230	9	17
Налог на добавленную стоимость по приобретенным товарам, работам, услугам	240	1 457	21
Краткосрочная дебиторская задолженность	250	17 742	12 696
Краткосрочные финансовые вложения	260	8	151
Денежные средства и их эквиваленты	270	596	508
Прочие краткосрочные активы	280	-	-
ИТОГО по разделу II	290	20 034	13 436
БАЛАНС	300	37 964	25 477

Собственный капитал и обязательства	Код строки	На 31 декабря 2017 года	На 31 декабря 2016 года
1	2	3	4
III. СОБСТВЕННЫЙ КАПИТАЛ			
Уставный капитал	410	85	85
Неоплаченная часть уставного капитала	420	-	-
Собственные акции (доли в уставном капитале)	430	-	-
Резервный капитал	440	-	-
Добавочный капитал	450	4	4
Нераспределенная прибыль (непокрытый убыток)	460	974	629
Чистая прибыль (убыток) отчетного периода	470		-
Целевое финансирование	480	-	-
ИТОГО по разделу III	490	1 063	718
IV. ДОЛГОСРОЧНЫЕ ОБЯЗАТЕЛЬСТВА			
Долгосрочные кредиты и займы	510	11 908	8 332
Долгосрочные обязательства по лизинговым платежам	520	115	-
Отложенные налоговые обязательства	530	1	1
Доходы будущих периодов	540	3 550	2 972
Резервы предстоящих платежей	550	-	-
Прочие долгосрочные обязательства	560	3 935	2 499
ИТОГО по разделу IV	590	19 509	13 804
V. КРАТКОСРОЧНЫЕ ОБЯЗАТЕЛЬСТВА			
Краткосрочные кредиты и займы	610	195	70
Краткосрочная часть долгосрочных обязательств	620	11 404	5 400
Краткосрочная кредиторская задолженность	630	1 821	2 671
в том числе:		-	-
поставщикам, подрядчикам, исполнителям	631	502	358
по авансам полученным	632	813	1 231
по налогам и сборам	633	49	715
по социальному страхованию и обеспечению	634	6	4
по оплате труда	635	70	25
по лизинговым платежам	636	127	107
собственнику имущества (учредителям, участникам)	637	-	-
прочим кредиторам	638	254	231
Обязательства, предназначенные для реализации	640	-	-
Доходы будущих периодов	650	3 972	2 814
Резервы предстоящих платежей	660	-	-
Прочие краткосрочные обязательства	670	-	-
ИТОГО по разделу V	690	17 392	10 955
БАЛАНС	700	37 964	25 477

Руководитель


 (подпись)


 (подпись)



Т.Я.Баландина

(инициалы, фамилия)

Главный бухгалтер

Г.И.Авсеенко

(инициалы, фамилия)

15 марта 2018 г.

Форма


ОТЧЕТ
о прибылях и убытках
за январь - декабрь 2017 года

Организация	ООО "Внешнеэкономическая Лизинговая Компания"
Учетный номер плательщика	191 303 781
Вид экономической деятельности	Финансовый лизинг
Организационно-правовая форма	Общество с ограниченной ответственностью
Орган управления	Юридическое лицо без ведомственной подчиненности
Единица измерения	тыс. рублей
Адрес	220082, г.Минск, пр-т Пушкина, д.43А, кабинет 315

Наименование показателей	Код строки	За январь - декабрь 2017 года	За январь - декабрь 2016 года
1	2	3	4
Выручка от реализации продукции, товаров, работ, услуг	010	5 048	3 888
Себестоимость реализованной продукции, товаров, работ, услуг	020	(575)	(169)
Валовая прибыль	030	4 473	3 719
Управленческие расходы	040	(1 500)	(1 180)
Расходы на реализацию	050	-	-
Прибыль (убыток) от реализации продукции, товаров, работ, услуг	060	2 973	2 539
Прочие доходы по текущей деятельности	070	3 222	2 136
Прочие расходы по текущей деятельности	080	(3 228)	(2 188)
Прибыль (убыток) от текущей деятельности	090	2 967	2 487
Доходы по инвестиционной деятельности	100	27 523	23 427
В том числе:			
доходы от выбытия основных средств, нематериальных активов и других долгосрочных активов	101	27 510	23 368
доходы от участия в уставном капитале других организаций	102	-	-
проценты к получению	103	13	59
прочие доходы по инвестиционной деятельности	104	-	-
Расходы по инвестиционной деятельности	110	(27 263)	(23 372)
в том числе:			
расходы от выбытия основных средств, нематериальных активов и других долгосрочных активов	111	(27 263)	(23 372)
прочие расходы по инвестиционной деятельности	112	-	-
Доходы по финансовой деятельности	120	108	697
в том числе:			
курсовые разницы от пересчета активов и обязательств	121	108	687
прочие доходы по финансовой деятельности	122	-	10
Расходы по финансовой деятельности	130	(2 910)	(2 918)
в том числе:			
проценты к уплате	131	(2 658)	(2 206)
курсовые разницы от пересчета активов и обязательств	132	(236)	(707)
прочие расходы по финансовой деятельности	133	(16)	(5)

Наименование показателей	Код строки	За январь - декабрь 2017 года	За январь - декабрь 2016 года
1	2	3	4
Прибыль (убыток) от инвестиционной и финансовой деятельности	140	(2 542)	(2 166)
Прибыль (убыток) до налогообложения	150	425	321
Налог на прибыль	160	(80)	(63)
Изменение отложенных налоговых активов	170	-	-
Изменение отложенных налоговых обязательств	180	-	-
Прочие налоги и сборы, исчисляемые из прибыли (дохода)	190	-	-
Прочие платежи, исчисляемые из прибыли (дохода)	200	-	-
Чистая прибыль (убыток)	210	345	258
Результат от переоценки долгосрочных активов, не включаемый в чистую прибыль (убыток)	220	-	-
Результат от прочих операций, не включаемый в чистую прибыль (убыток)	230	-	-
Совокупная прибыль (убыток)	240	345	258
Базовая прибыль (убыток) на акцию	250	-	-
Разводненная прибыль (убыток) на акцию	260	-	-

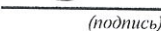
Руководитель



(подпись)

Т.Я.Баландина
(инициалы, фамилия)

Главный бухгалтер



(подпись)

Г.И.Авсеенко
(инициалы, фамилия)

15 марта 2018 г.




Наименование показателей	Код строки	Уставный капитал	Неоплаченная часть уставного капитала	Собственные акции (доли в уставном капитале)	Резервный капитал	Добавочный капитал	Нераспределенная прибыль (непокрытый убыток)	Чистая прибыль (убыток)	Итого
1	2	3	4	5	6	7	8	9	10
Изменение уставного капитала	170	-	-	-	-	-	-	-	-
Изменение резервного капитала	180	-	-	-	-	-	-	-	-
Изменение добавочного капитала	190	-	-	-	-	-	-	-	-
Остаток на 31.12.2017 г.	200	85	-	-	-	4	974	-	1 063

Руководитель

Главный бухгалтер

15 марта 2018 г.



Т.Я.Баландина

(инициалы, фамилия)

Г.И.Авсеенко

(инициалы, фамилия)


ОТЧЕТ
о движении денежных средств
за январь - декабрь 2017 года

Организация	ООО "Внешнеэкономическая Лизинговая Компания"
Учетный номер плательщика	191303781
Вид экономической деятельности	Финансовый лизинг
Организационно-правовая форма	Общество с ограниченной ответственностью
Орган управления	Юридическое лицо без ведомственной подчиненности
Единица измерения	тыс. рублей
Адрес	220082, г.Минск, пр-т Пушкина, д.43А, кабинет 315

Наименование показателей	Код строки	За январь - декабрь 2017 года	За январь - декабрь 2016 года
1	2	3	4
Движение денежных средств по текущей деятельности			
Поступило денежных средств – всего	020	36 613	32 229
В том числе:			
от покупателей продукции, товаров, заказчиков работ, услуг	021	29 503	26 844
от покупателей материалов и других запасов	022	-	-
роялти	023	-	-
прочие поступления	024	7 110	5 385
Направлено денежных средств – всего	030	(42 513)	(34 872)
В том числе:			
на приобретение запасов, работ, услуг	031	(30 079)	(24 643)
на оплату труда	032	(664)	(510)
на уплату налогов и сборов	033	(1 392)	(461)
на прочие выплаты	034	(10 378)	(9 258)
Результат движения денежных средств по текущей деятельности	040	(5 900)	(2 643)
Движение денежных средств по инвестиционной деятельности			
Поступило денежных средств – всего	050	509	749
В том числе:			
от покупателей основных средств, нематериальных активов и других долгосрочных активов	051	323	-
возврат предоставленных займов	052	173	690
доходы от участия в уставном капитале других организаций	053	-	-
проценты	054	13	59
прочие поступления	055	-	-
Направлено денежных средств – всего	060	(29)	(841)
В том числе:			
на приобретение и создание основных средств, нематериальных активов и других долгосрочных активов	061	-	-
на предоставление займов	062	(29)	(841)
на вклады в уставный капитал других организаций	063	-	-
прочие выплаты	064	-	-
Результат движения денежных средств по инвестиционной деятельности	070	480	(92)

Наименование показателей	Код строки	За январь - декабрь 2017 года	За январь - декабрь 2016 года
1	2	3	4
Движение денежных средств по финансовой деятельности			
Поступило денежных средств – всего	080	20 568	14 550
В том числе:			
кредиты и займы	081	20 568	14 550
от выпуска акций	082	-	-
вклады собственника имущества (учредителей, участников)	083	-	-
прочие поступления	084	-	-
Направлено денежных средств – всего	090	(15 060)	(12 782)
В том числе:			
на погашение кредитов и займов	091	(12 253)	(10 512)
на выплаты дивидендов и других доходов от участия в уставном капитале организации	092	-	-
на выплаты процентов	093	(2 628)	(2 142)
на лизинговые платежи	094	(179)	(128)
прочие выплаты	095	-	-
Результат движения денежных средств по финансовой деятельности	100	5 508	1 768
Результат движения денежных средств по текущей, инвестиционной и финансовой деятельности	110	88	(967)
Остаток денежных средств и эквивалентов денежных средств на 31.12.2016 г.	120	508	1 475
Остаток денежных средств и эквивалентов денежных средств на 31.12.2017 г.	130	596	508
Влияние изменений курсов иностранных валют	140	4	7

Руководитель



(подпись)



Главный бухгалтер



(подпись)


Т.Я.Баландина
(инициалы, фамилия)Г.И.Авсеенко
(инициалы, фамилия)

15 марта 2018 г.

РАСЧЕТ
стоимости чистых активов организации

ООО "Внешнеэкономическая Лизинговая Компания"

на 31 декабря 2017 года

№ п/п	Наименование показателей	На 31 декабря 2017 года	На 31 декабря 2016 года
1	2	3	4
1	АКТИВЫ		
1.1	В том числе: долгосрочные активы	17 930	12 041
1.1.1	в том числе: основные средства	348	307
1.1.2	нематериальные активы	-	-
1.1.3	доходные вложения в материальные активы	69	217
1.1.4	вложения в долгосрочные активы	1	2
1.1.5	долгосрочные финансовые вложения	-	-
1.1.6	отложенные налоговые активы	-	-
1.1.7	долгосрочная дебиторская задолженность	17 512	11 515
1.1.8	прочие долгосрочные активы	-	-
1.2	краткосрочные активы	20 034	13 436
1.2.1	в том числе: запасы	222	43
1.2.2	долгосрочные активы, предназначенные для реализации	-	-
1.2.3	расходы будущих периодов	9	17
1.2.4	налог на добавленную стоимость по приобретенным товарам, работам, услугам	1 457	21
1.2.5	краткосрочная дебиторская задолженность	17 742	12 696
1.2.6	краткосрочные финансовые вложения	8	151
1.2.7	денежные средства и их эквиваленты	596	508
1.2.8	прочие краткосрочные активы	-	-
2	АКТИВЫ , принимаемые к расчету (строка 1.1 + строка 1.2)	37 964	25 477

3	ОБЯЗАТЕЛЬСТВА		
3.1	В том числе: долгосрочные обязательства	19 509	13 804
3.1.1	в том числе: долгосрочные кредиты и займы	11 908	8 332
3.1.2	долгосрочные обязательства по лизинговым платежам	115	-
3.1.3	отложенные налоговые обязательства	1	1
3.1.4	доходы будущих периодов	3 550	2 972
3.1.5	резервы предстоящих платежей	-	-
3.1.6	прочие долгосрочные обязательства	3 935	2 499
3.2	краткосрочные обязательства, в том числе:	17 392	10 955
3.2.1	краткосрочные кредиты и займы	195	70
3.2.2	краткосрочная часть долгосрочных обязательств	11 404	5 400
3.2.3	краткосрочная кредиторская задолженность	1 821	2 671
3.2.4	обязательства, предназначенные для реализации	-	-
3.2.5	доходы будущих периодов	3 972	2 814
3.2.6	резервы предстоящих платежей	-	-
3.2.7	прочие краткосрочные обязательства	-	-
4	ОБЯЗАТЕЛЬСТВА, принимаемые к расчету (строка 3.1 + строка 3.2)	36 901	24 759
5	Стоимость чистых активов (строка 2 - строка 4)	1 063	718

Руководитель

(подпись)

Главный бухгалтер

(подпись)



Т.Я.Баландина

(инициалы, фамилия)

Г.И.Авсеев

(инициалы, фамилия)

15 марта 2018 г.

ПРИМЕЧАНИЯ К БУХГАЛТЕРСКОЙ ОТЧЕТНОСТИ

ООО «Внешнеэкономическая Лизинговая Компания» на 01.01.2018 г.

Общие сведения о предприятии.

Общество с ограниченной ответственностью «Внешнеэкономическая Лизинговая Компания» зарегистрировано Минским городским исполнительным комитетом **27.05.2010 года** с Регистрационным номером 191303781.

Уставный фонд – **85 000 рублей**, сформирован в полном объеме в соответствии с требованиями Указа №99 от 25.02.2014г. «О вопросах регулирования лизинговой деятельности».

Юридический адрес : 220082, г. Минск, пр-т Пушкина, д. 43А, кабинет 315

УНН 191303781 ОКПО 379247105000

Номер регистрации в Фонде социальной защиты населения - 524059282

Номер регистрации в РУСП «Белгосстрах» - 500069801

ООО «Внешнеэкономическая Лизинговая Компания» осуществляет следующие виды текущей деятельности:

- передачу имущества в финансовый лизинг;
- оптовую торговлю.

В штатном расписании ООО «Внешнеэкономическая Лизинговая Компания» на 01.01.2018г. числится 23 человека.

Директор - Баландина Татьяна Яковлевна.

Главный бухгалтер - Авсеенко Галина Ивановна.

Основной банк обслуживания – Минское отделение «Центральное» ОАО "Банк БелВЭБ", счета предприятия в этом банке:

- BY32BELB30110048800540226000 – текущий счет в белорусских рублях;
- BY48BELB34110048801170226000 – депозит (срочный) в белорусских рублях;
- BY80BELB30110048800120226000 – текущий счет в долларах США;
- BY79BELB30110048800250226000 – текущий счет в евро,
- BY78BELB30110048800380226000 – текущий счет в рос.рублях.

Учетная политика.

При составлении бухгалтерского отчёта за 4 квартал 2017 года нарастающим итогом с начала года руководствовались законодательством Республики Беларусь с учётом всех дополнений и изменений к нему.

Основными элементами учетной политики являются:

1. В части организационного и технического аспектов учета:
 - применение автоматизированной формы ведения бухгалтерского учета на базе программного обеспечения 1С «Бухгалтерия» 7.7 с использованием типовых проводок, предусмотренных в ней;
 - использование Типового плана счетов бухгалтерского учета, утвержденного Постановлением Минфина РБ от 29.06.2011 года №50 (с учетом изменений).
2. В части методических аспектов учета:
 - амортизация основных средств и нематериальных активов в бухгалтерском учете начисляется линейным методом;
 - списание материально-производственных запасов производится по цене приобретения;

Строка 510,610,620:

Кредиты банков, полученные для осуществления текущей деятельности - приобретения предметов для передачи в лизинг, в том числе:

- Минское отделение «Центральное» ОАО «Банк БелВЭБ» -14 454,00 тыс.руб.
- Отделение 3 ОАО «Банк БелВЭБ» - 174,00 тыс.руб.
- ЗАО Идея Банк - 2 052,00 тыс.руб.
- Доп.офис 701 на Чкалова ОАО «БПС-Сбербанк» - 3 147,00 тыс.руб.
- Франсабанк ОАО - 94,00 тыс.руб.
- ЗАО «МТБанк» - 1 234,00 тыс.руб.
- ЗАО «РРБ-Банк» - 2 111,00 тыс.руб.
- ОАО «Паритетбанк» - 241,00 тыс.руб.
- Итого: - **23 507,00 тыс.руб.**

Строка 540,650:

- доходы будущих периодов - вознаграждение лизингодателя по договорам лизинга - 7 522,00 тыс.руб..
- курсовые разницы (в соответствии с Указом №103 от 27.02.2015г.) - списаны в полном объеме на финансовый результат.

Строка 560:

- НДС по первоначальной стоимости переданных в лизинг предметов лизинга – 3 935,00 тыс.руб.

Строка 638:

- Начисленные проценты по кредитам за декабрь 2017г., по сроку уплаты в январе месяце 2018г.
 - 244,00 тыс.руб.
- прочая кредиторская задолженность
 - 10,00 тыс.руб.

Руководитель

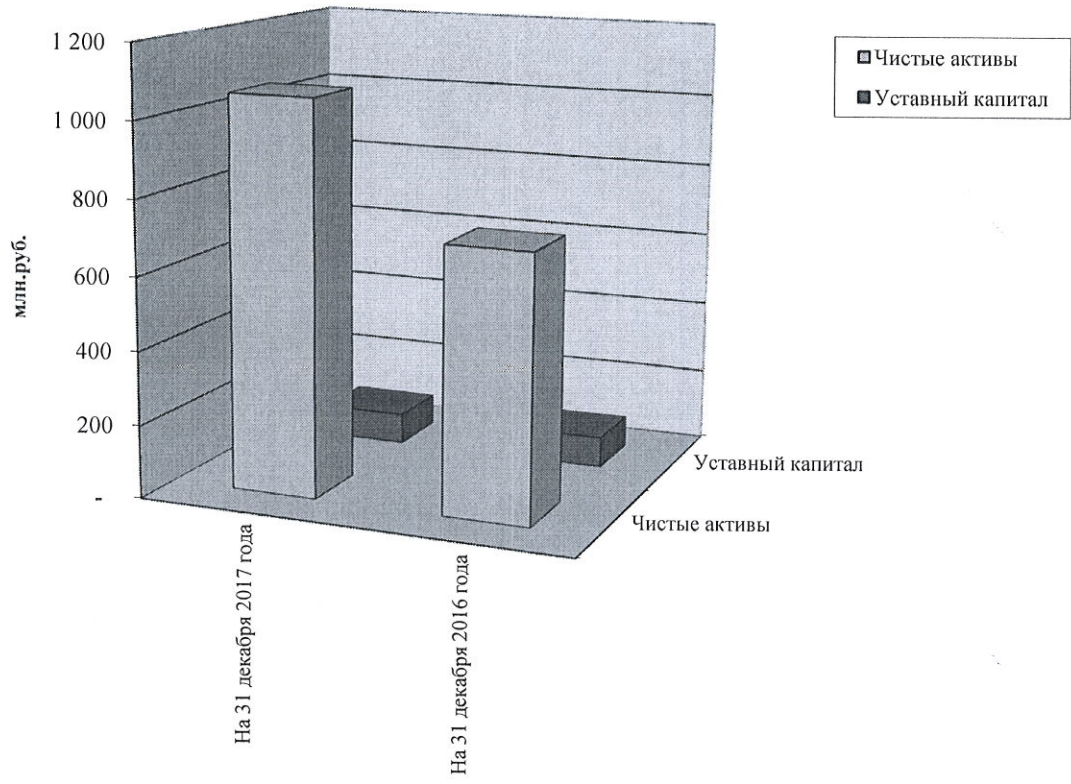
Главный бухгалтер



Баландина Т.Я.

Авсеенко Г.И.

Соотношение размеров чистых активов с размером уставного капитала



Результаты расчета коэффициентов платежеспособности субъекта хозяйствования

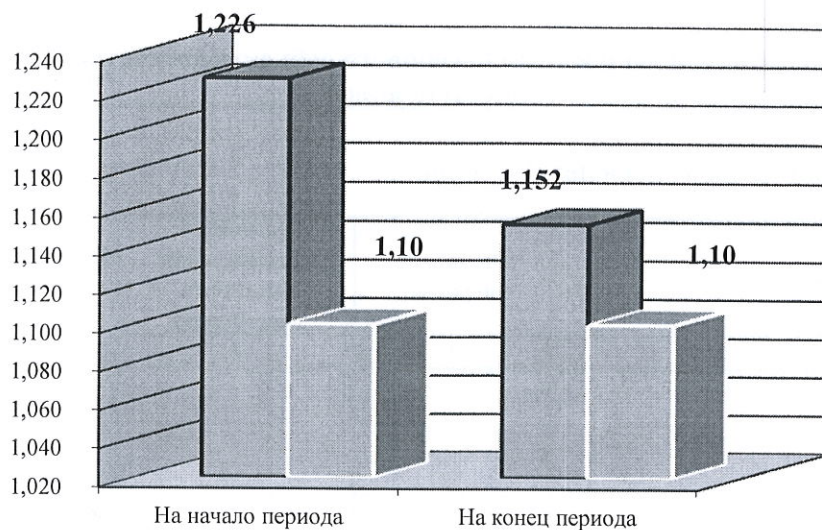
ООО "Внешнеэкономическая Лизинговая Компания"

(наименование субъекта хозяйствования)

по состоянию на 31 декабря 2017 года

№ п/п	Наименование показателя	На начало периода	На момент установления неплатежеспособности	Нормативное значение коэффициента
1	2	3	4	5
1	Коэффициент текущей ликвидности (K_1): $K_1 = \frac{\text{стр.290}}{\text{стр.690}}$	1,23	1,15	$K_1 \geq 1,1$
2	Коэффициент обеспеченности собственными оборотными средствами (K_2): $K_2 = \frac{\text{стр.490} + \text{стр.590} - \text{стр.190}}{\text{стр.290}}$	0,18	0,13	$K_2 \geq 0,1$
3	Коэффициент обеспеченности обязательств активами (K_3): $K_3 = \frac{\text{стр.690} + \text{стр.590}}{\text{стр.300}(\text{стр.700})}$	0,97	0,97	$K_3 \leq 0,85$
4	Коэффициент абсолютной ликвидности ($K_{\text{абсл}}$) $K_{(\text{абсл})} = \frac{\text{стр.260} + \text{стр.270}}{\text{стр.690}}$	0,06	0,03	$K_{\text{абсл}} \geq 0,2$
5	Коэффициент оборачиваемости капитала $K_{\text{ок}} = \frac{\Phi.2\text{стр.010}}{(\text{Б.стр.300 гр.3} + \text{стр.300 гр.4}) / 2}$	-	0,16	оборачиваемость капитала повысилась
6	Коэффициент оборачиваемости оборотных средств $K_{\text{оос}} = \frac{\Phi.2\text{стр.010}}{(\text{Б.стр.290 гр.3} + \text{стр.290 гр.4}) / 2}$	-	0,30	оборачиваемость оборотных средств повысилась
7	Коэффициент финансовой независимости $K_{\text{фи}} = \frac{\text{Б.стр.490}}{\text{Б.стр.700}}$	0,03	0,03	$K_{\text{фи}} \geq 0,4 - 0,6$
	Коэффициент капитализации $K_{\text{кап}} = \frac{\text{Б.стр.590} + \text{Б.стр.690}}{\text{Б.стр.490}}$	34,48	34,71	$K_{\text{кап}} \leq 1,0$

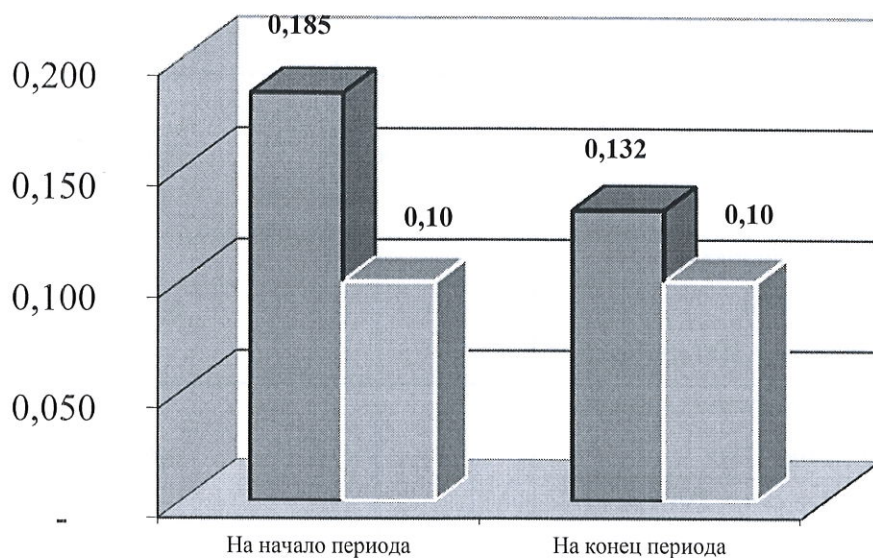
Коэффициент текущей ликвидности (К1)



■ К1

■ минимально допустимое значение

Коэффициент обеспеченности собственными оборотными средствами (К2)



■ К2 ■ минимально допустимое значение

Коэффициент обеспеченности финансовых обязательств активами (КЗ)



■ КЗ — максимально допустимое значение

